



Neste RVE estão incluídos:	Sim	Não
Modelos da LRF do Executivo	<input type="checkbox"/>	<input checked="" type="checkbox"/>
Deverá ser consolidado para fins de LRF	<input type="checkbox"/>	<input checked="" type="checkbox"/>

## 1. Informações da Entidade

### 1.1 Dados Cadastrais da Administração Atual

CNPJ: 87613048000153

Período: 01/01/2021 a 31/10/2021

Prefeitura: PM DE GIRUÁ

Logradouro: Rua Independência

nr: 90 compl:

Telefone: (55) 3361-2000

HomePage: www.girua.rs.gov.br

E-Mail: gabineteprefeito@girua.rs.gov.br

Prefeito Municipal: RUBEN WEIMER

Contabilista: ALEX LIMONGE LEIMANN

Número do CRC: 89028-0

### 1.2 Prestadora de Serviços de Informática

Não Possui Prestadora de Serviços de Informática

Nome: ABASE Computadores Sist. e Serv Ltda

CNPJ: 93088649000197

Responsável: Moacir Antonio

Telefone: (55)35354900

E-Mail: moacir@abase.com.br

### 1.3 Sistemas Informatizados

- Contábil
- Financeiro
- Patrimonial
- Pessoal
- Orçamentário
- Tributário
- Folha de Pagamento
- Outros: Frotas, Diárias e Adiantamentos, Compras e Licitações, Convênios e Contratos
- Nenhum

### 1.4 Participação com Consórcio Público

CNPJ	Nome
94188208000120	COFRON CONSORCIO PUBLICO FRONTEIRA NOROESTE

### 1.6 Entidades da Administração Indireta selecionadas pelo PAD

CNPJ	Nome	Tipo	é RPPS
------	------	------	--------

### 1.7 Entidades da Administração Indireta selecionadas pela Entidade

CNPJ	Nome	Tipo	é RPPS
------	------	------	--------

## 2. Informações Contábeis

### 2.1 Contas de Receita




## 2.1.1 Resumo por Grupos

ESPECIFICAÇÃO DAS CONTAS DE RECEITA	ORÇADA	REALIZADA
RECEITAS CORRENTES		
IMPOSTOS, TAXAS E CONTRIBUICOES DE MELHORIA	8.277.345,32	7.768.314,37
CONTRIBUICOES	3.553.151,86	2.724.565,36
RECEITA PATRIMONIAL	2.687.526,75	1.173.540,30
RECEITA DE SERVICOS	90.413,19	60.254,44
TRANSFERENCIAS CORRENTES	65.480.495,31	64.165.885,56
OUTRAS RECEITAS CORRENTES	314.661,44	563.030,52
<b>SOMA DAS RECEITAS CORRENTES</b>	<b>80.403.593,87</b>	<b>76.455.590,55</b>
RECEITAS CORRENTES INTRA-ORÇAMENTÁRIAS		
CONTRIBUICOES INTRA ORCAMENTARIAS	9.084.773,60	6.318.015,77
<b>SOMA DAS RECEITAS CORRENTES INTRA-ORÇAMENTÁRIAS</b>	<b>9.084.773,60</b>	<b>6.318.015,77</b>
RECEITAS DE CAPITAL		
OPERACOES DE CREDITO	500,00	178.765,00
ALIENACAO DE BENS	0,00	187.490,69
TRANSFERENCIAS DE CAPITAL	448.956,93	1.560.874,21
OUTRAS RECEITAS DE CAPITAL	0,00	111,34
<b>SOMA DAS RECEITAS DE CAPITAL</b>	<b>449.456,93</b>	<b>1.927.241,24</b>
RECEITAS DE CAPITAL INTRA-ORÇAMENTÁRIAS		
<b>SOMA DAS RECEITAS DE CAPITAL INTRA-ORÇAMENTÁRIAS</b>	<b>0,00</b>	<b>0,00</b>
DEDUÇÕES DE RECEITA	-8.581.470,18	-9.238.566,25
<b>TOTAL DAS RECEITAS</b>	<b>81.356.354,22</b>	<b>75.462.281,31</b>

## 2.2 Contas de Despesa

### 2.2.1 Resumo do Balancete da Despesa

DISCRIMINAÇÃO	VALOR
Dotação Inicial	78.826.678,19
Atualização Monetária	0,00
Créditos Suplementares	26.650.102,33
Créditos Especiais	1.657.790,68
Créditos Extraordinários	0,00
Redução de Dotações	11.010.281,81
Transferências	0,00
Transposições	116.742,52
Remanejamentos	3.066.269,89
<b>DOTAÇÃO COM ALTERAÇÕES</b>	<b>99.307.301,80</b>
<b>DESPESAS NO EXERCÍCIO ATUAL</b>	<b>VALOR</b>
<b>PODER EXECUTIVO</b>	
Empenhado	73.941.879,14



Liquidado	63.394.568,42
Pago	62.433.604,95
<b>SALDO A LIQUIDAR</b>	<b>10.547.310,72</b>
<b>SALDO A PAGAR</b>	<b>960.963,47</b>

#### DESPESAS EM EXERCÍCIOS ANTERIORES

	VALOR
Empenhado	21.600.134,74
Liquidado	20.125.581,37
Pago	19.922.076,00
<b>SALDO A LIQUIDAR = EMPENHADO (-) LIQUIDADO</b>	<b>1.474.553,37</b>
<b>SALDO A PAGAR = LIQUIDADO (-) PAGO</b>	<b>203.505,37</b>

#### 2.2.2 Recursos para Abertura de Créditos Adicionais

#### ORIGEM DO RECURSO

Superávit Financeiro	6.947.323,81
Excesso de Arrecadação	10.104.287,39
Suplementações Orçamentárias na mesma entidade	11.010.281,81
Reduções Orçamentárias na mesma entidade	11.010.281,81
Suplementações Orçamentárias entre entidades	246.000,00

#### 2.3 Contas de Verificação

#### 2.3.1 Resumo por Grupos

	Saldo Inicial	Saldo Final
ATIVO CIRCULANTE	54.587.650,45D	60.885.250,19D
ATIVO NAO CIRCULANTE	43.392.400,30D	61.340.486,77D
PASSIVO CIRCULANTE	17.914.952,67C	17.270.222,52C
PASSIVO NAO-CIRCULANTE	40.993.098,12C	39.875.551,26C
PATRIMONIO LIQUIDO	39.071.999,96C	39.074.718,43C
PESSOAL E ENCARGOS	0,00	32.397.056,74D
BENEFICIOS PREVIDENCIARIOS E ASSISTENCIAIS	0,00	7.972.755,28D
USO DE BENS, SERVICOS E CONSUMO DE CAPITAL FIXO	0,00	19.933.135,43D
VARIACOES PATRIMONIAIS DIMINUTIVAS FINANCEIRAS	0,00	32.315,59D
TRANSFERENCIAS E DELEGACOES CONCEDIDAS	0,00	4.853.286,17D
DESVALORIZACAO E PERDA DE ATIVOS	0,00	3.442.347,49D
TRIBUTARIAS	0,00	742.926,67D
OUTRAS VARIACOES PATRIMONIAIS DIMINUTIVAS	0,00	794.218,59D
IMPOSTOS, TAXAS E CONTRIBUICOES DE MELHORIA	0,00	9.394.451,37C
CONTRIBUICOES	0,00	7.605.091,41C
EXPLORACAO E VENDA DE BENS, SERVICOS E DIREITOS	0,00	51.601,78C
VARIACOES PATRIMONIAIS AUMENTATIVAS FINANCEIRAS	0,00	3.783.230,64C
TRANSFERENCIAS E DELEGACOES RECEBIDAS	0,00	59.078.051,39C
VALORIZACAO E GANHOS COM ATIVOS	0,00	16.118.923,30C
OUTRAS VARIACOES PATRIMONIAIS AUMENTATIVAS	0,00	141.936,82C
ORCAMENTO APROVADO	0,00	259.219.162,11D
INSCRICAO DE RESTOS A PAGAR	7.431.125,71D	7.431.125,71D
EXECUCAO DO ORCAMENTO	0,00	259.219.162,11C




	<b>Saldo Inicial</b>	<b>Saldo Final</b>
EXECUCAO DE RESTOS A PAGAR	7.431.125,71C	7.431.125,71C
ATOS POTENCIAIS	47.995.616,91D	59.041.546,70D
ADMINISTRACAO FINANCEIRA	48.031.893,79D	133.001.650,93D
DIVIDA ATIVA	1.049.263,04D	1.049.263,04D
OUTROS CONTROLES	22.449.801,97D	22.474.248,33D
EXECUCAO DOS ATOS POTENCIAIS	47.995.616,91C	59.041.546,70C
EXECUCAO DA ADMINISTRACAO FINANCEIRA	48.031.893,79C	133.001.650,93C
EXECUCAO DA DIVIDA ATIVA	1.049.263,04C	1.049.263,04C
EXECUCAO DOS RISCOS FISCAIS	21.013.822,72C	21.013.822,72C
OUTROS CONTROLES	1.435.979,25C	1.460.425,61C

### 2.3.3 Disponibilidade Financeira

	<b>Saldo Inicial</b>	<b>Saldo Final</b>
<b>PODER EXECUTIVO</b>		
Caixa	3.941,32D	8.233,82D
Bancos Conta Movimento	1.049.879,75D	511.003,34D
Bancos Conta Aplicação	12.862.615,42D	18.819.915,82D
Outros	0,00	0,00
<b>TOTAL PODER EXECUTIVO</b>	<b>13.916.436,49D</b>	<b>19.339.152,98D</b>
<b>RPPS</b>		
Caixa	0,00	0,00
Bancos Conta Movimento	0,00	28.512,78D
Bancos Conta Aplicação	34.115.457,30D	35.023.662,62D
Outros	0,00	0,00
<b>TOTAL RPPS</b>	<b>34.115.457,30D</b>	<b>35.052.175,40D</b>
<b>OUTROS</b>		
Caixa	0,00	0,00
Bancos Conta Movimento	0,00	0,00
Bancos Conta Aplicação	0,00	0,00
Outros	0,00	0,00
<b>TOTAL OUTROS</b>	<b>0,00</b>	<b>0,00</b>
<b>TOTAL</b>	<b>48.031.893,79D</b>	<b>54.391.328,38D</b>

### 2.5 Valores do Exercício Anterior

<b>CONTAS DE DESPESA</b>	<b>Empenhado</b>	<b>Liquidado</b>	<b>Pago</b>
1º Bimestre	28.732.245,81	9.228.407,56	8.363.607,53
2º Bimestre	10.275.611,44	13.166.373,50	12.765.800,98
3º Bimestre	12.932.289,84	14.470.435,70	14.743.981,67
4º Bimestre	9.933.025,68	13.488.099,10	13.229.873,35
5º Bimestre	13.005.152,08	12.992.159,07	13.161.606,48
6º Bimestre	11.328.385,36	18.633.538,33	17.316.501,78
<b>CONTAS DE RECEITA</b>		<b>Orçado</b>	<b>Realizado</b>
RECEITAS CORRENTES		79.429.109,52	88.084.354,73



52101032418023508

PM DE GIRUÁ

ORGÃO Nº: 48900

CNPJ: 87613048000153

01/01/2021 a 31/10/2021

CONTAS DE RECEITA	Orçado	Realizado
RECEITAS CORRENTES INTRA-ORÇAMENTÁRIAS	7.950.698,56	8.533.980,05
RECEITAS DE CAPITAL	5.583.625,65	4.060.009,61
RECEITAS DE CAPITAL INTRA-ORÇAMENTÁRIAS	0,00	0,00
<b>DEDUÇÕES DA RECEITA</b>	<b>Orçado</b>	<b>Realizado</b>
DEDUCOES	-8.764.547,24	-8.082.905,77
<b>TOTAL CONTAS DE RECEITA</b>	<b>84.198.886,49</b>	<b>92.595.438,62</b>

### 2.6 Certidão de Decisão - Título Executivo do TCE-RS

#### Contas Patrimoniais

Cod. Conta	Descrição	Valor Contábil	Adição/Exclusão	Valor Ajustado
SELEÇÃO AUTOMÁTICA				
121110530000000	INSCRICAO DE CERTIDAO DE DECISAO - TITULO EXECUTIVO DO TCE/RS	925.941,98	0,00	925.941,98
<b>TOTAL DAS CONTAS PATRIMONIAIS</b>		<b>925.941,98</b>	<b>0,00</b>	<b>925.941,98</b>

#### Contas de Receita

Cod. Conta	Descrição	Valor Contábil	Adição/Exclusão	Valor Ajustado
SELEÇÃO AUTOMÁTICA				
		0,00	0,00	0,00
<b>TOTAL DAS CONTAS DE RECEITA</b>		<b>0,00</b>	<b>0,00</b>	<b>0,00</b>

### 2.6.1 Justificativas da Certidão de Decisão - Título Executivo do TCE-RS

nada a declarar

### 2.7 Arquivo Livro Diário Geral (TCE\_4111)


#### 2.7.1 Arquivo Livro Diário Geral

Especificações	SOMA TOTAL DOS VALORES	
	DÉBITO	CRÉDITO
Disponibilidades - CTA_DISP.TXT	371.308.049,15	364.948.614,56
Demais Contas	1.580.912.886,77	1.587.272.321,36
Totais	1.952.220.935,92	1.952.220.935,92
Número Total dos Registros que compõem o arquivo (Campo Finalizador)		1.649.095

### 3. Índices Constitucionais

#### 3.2 Índices Constitucionais Referentes à Educação (MDE+FUNDEB)


##### 3.2.1 Base de Cálculo Constitucional da Receita da Educação (MDE + FUNDEB), a Partir das Contas



Cód. Conta	Descrição	Valor Contábil	Adição/Exclusão	Valor Ajustado
SELEÇÃO AUTOMÁTICA				
111303110101000	IRRF SOBRE RENDIMENTOS DO TRABALHO - PRINCIPAL - ATIVOS/INATIVOS DO PODER EXECUTIVO/INDIRETAS - PROPRIO	950.569,74	0,00	950.569,74
111303110102000	IRRF SOBRE RENDIMENTOS DO TRABALHO - PRINCIPAL - ATIVOS/INATIVOS DO PODER EXECUTIVO/INDIRETAS - MDE	396.071,13	0,00	396.071,13
111303110103000	IRRF SOBRE RENDIMENTOS DO TRABALHO - PRINCIPAL - ATIVOS/INATIVOS DO PODER EXECUTIVO/INDIRETAS - ASPS	237.642,59	0,00	237.642,59
111303110201000	IRRF SOBRE RENDIMENTOS DO TRABALHO - PRINCIPAL - ATIVOS/INATIVOS DO PODER LEGISLATIVO - PROPRIO	43.644,44	0,00	43.644,44
111303110202000	IRRF SOBRE RENDIMENTOS DO TRABALHO - PRINCIPAL - ATIVOS/INATIVOS DO PODER LEGISLATIVO - MDE	18.185,21	0,00	18.185,21
111303110203000	IRRF SOBRE RENDIMENTOS DO TRABALHO - PRINCIPAL - ATIVOS/INATIVOS DO PODER LEGISLATIVO - ASPS	10.911,12	0,00	10.911,12
111303110301000	IRRF SOBRE RENDIMENTOS DO TRABALHO - PRINCIPAL - INATIVOS PAGOS PELO RPPS - PROPRIO	133.713,51	0,00	133.713,51
111303110302000	IRRF SOBRE RENDIMENTOS DO TRABALHO - PRINCIPAL - INATIVOS PAGOS PELO RPPS - MDE	55.713,98	0,00	55.713,98
111303110303000	IRRF SOBRE RENDIMENTOS DO TRABALHO - PRINCIPAL - INATIVOS PAGOS PELO RPPS - ASPS	33.428,40	0,00	33.428,40
111303110401000	IRRF SOBRE RENDIMENTOS DO TRABALHO - PRINCIPAL - PENSIONISTAS PAGOS COM RECURSOS DO TESOIRO DO MUNICIPIO - PROPRIO	1.377,20	0,00	1.377,20
111303110402000	IRRF SOBRE RENDIMENTOS DO TRABALHO - PRINCIPAL - PENSIONISTAS PAGOS COM RECURSOS DO TESOIRO DO MUNICIPIO - MDE	573,83	0,00	573,83
111303110403000	IRRF SOBRE RENDIMENTOS DO TRABALHO - PRINCIPAL - PENSIONISTAS PAGOS COM RECURSOS DO TESOIRO DO MUNICIPIO - ASPS	344,30	0,00	344,30
111303110501000	IRRF SOBRE RENDIMENTOS DO TRABALHO - PRINCIPAL - PENSIONISTAS PAGOS PELO RPPS - PROPRIO	2.752,90	0,00	2.752,90
111303110502000	IRRF SOBRE RENDIMENTOS DO TRABALHO - PRINCIPAL - PENSIONISTAS PAGOS PELO RPPS - MDE	1.147,04	0,00	1.147,04
111303110503000	IRRF SOBRE RENDIMENTOS DO TRABALHO - PRINCIPAL - PENSIONISTAS PAGOS PELO RPPS - ASPS	688,22	0,00	688,22
111303410101000	IRRF - OUTROS RENDIMENTOS - PRINCIPAL - PODER EXECUTIVO - PROPRIO	5.382,66	0,00	5.382,66
111303410102000	IRRF - OUTROS RENDIMENTOS - PRINCIPAL - PODER EXECUTIVO - MDE	2.243,06	0,00	2.243,06
111303410103000	IRRF - OUTROS RENDIMENTOS - PRINCIPAL - PODER EXECUTIVO - ASPS	1.345,81	0,00	1.345,81
111801110100000	IPTU - PRINCIPAL - PROPRIO	875.473,24	0,00	875.473,24
111801110200000	IPTU - PRINCIPAL - MDE	364.784,39	0,00	364.784,39
111801110300000	IPTU - PRINCIPAL - ASPS	218.869,79	0,00	218.869,79
111801120100000	IPTU - MULTAS E JUROS DE MORA - PROPRIO	6.522,57	0,00	6.522,57
111801120200000	IPTU - MULTAS E JUROS DE MORA - MDE	2.719,61	0,00	2.719,61
111801120300000	IPTU - MULTAS E JUROS DE MORA - ASPS	1.631,22	0,00	1.631,22
111801130100000	IPTU - DIVIDA ATIVA - PROPRIO	250.499,96	0,00	250.499,96
111801130200000	IPTU - DIVIDA ATIVA - MDE	104.390,56	0,00	104.390,56
111801130300000	IPTU - DIVIDA ATIVA - ASPS	62.629,66	0,00	62.629,66
111801140100000	IPTU - MULTAS E JUROS DE MORA DA DIVIDA ATIVA - PROPRIO	124.427,84	0,00	124.427,84
111801140200000	IPTU - MULTAS E JUROS DE MORA DA DIVIDA ATIVA - MDE	51.860,23	0,00	51.860,23
111801140300000	IPTU - MULTAS E JUROS DE MORA DA DIVIDA ATIVA -	31.111,43	0,00	31.111,43



Cód. Conta	Descrição	Valor Contábil	Adição/Exclusão	Valor Ajustado
	ASPS			
111801410100000	ITBI - PRINCIPAL - PROPRIO	748.618,59	0,00	748.618,59
111801410200000	ITBI - PRINCIPAL - MDE	311.924,64	0,00	311.924,64
111801410300000	ITBI - PRINCIPAL - ASPS	187.154,80	0,00	187.154,80
111802310101000	ISS - PRINCIPAL - PROPRIO	798.921,70	0,00	798.921,70
111802310102000	ISS AUTO DE INFRACAO - PRINCIPAL PROPRIO	35.278,20	0,00	35.278,20
111802310201000	ISS - PRINCIPAL - MDE	333.082,89	0,00	333.082,89
111802310202000	ISS AUTO INFRACAO - PRINCIPAL MDE	14.920,35	0,00	14.920,35
111802310301000	ISS - PRINCIPAL - ASPS	199.720,62	0,00	199.720,62
111802310302000	ISS AUTO DE INFRACAO - PRINCIPAL - ASPS	8.819,55	0,00	8.819,55
111802320101000	ISS - MULTAS E JUROS DE MORA - PROPRIO	2.015,99	0,00	2.015,99
111802320102000	ISS AUTO INFRACAO - MULTAS E JUROS DE MORA - PROPRIO	1.763,91	0,00	1.763,91
111802320201000	ISS - MULTAS E JUROS DE MORA MDE	840,45	0,00	840,45
111802320202000	ISS AUTO INFRACAO - MULTAS E JUROS DE MORA - MDE	734,96	0,00	734,96
111802320301000	ISS - MULTA E JUROS DE MORA - ASPS	504,15	0,00	504,15
111802320302000	ISS AUTO INFRACAO - MULTA E JUROS DE MORA - ASPS	440,98	0,00	440,98
111802330101000	ISS - DIVIDA ATIVA PROPRIO	38.898,80	0,00	38.898,80
111802330102000	ISS AUTO INFRACAO DIVIDA ATIVA - PROPRIO	20.588,14	0,00	20.588,14
111802330201000	ISS - DIVIDA ATIVA - MDE	16.208,30	0,00	16.208,30
111802330202000	ISS AUTO INFRACAO - DIVIDA ATIVA - MDE	8.578,43	0,00	8.578,43
111802330301000	ISS - DIVIDA ATIVA - ASPS	9.724,44	0,00	9.724,44
111802330302000	ISS AUTO INFRACAO - DIVIDA ATIVA - ASPS	5.147,08	0,00	5.147,08
111802340101000	ISS - DIVIDA ATIVA MULTAS E JUROS DE MORA - PROPRIO	21.869,28	0,00	21.869,28
111802340102000	ISS AUTO INFRACAO - DIVIDA ATIVA MULTAS E JUROS - PROPRIO	1.250,88	0,00	1.250,88
111802340201000	ISS - DIVIDA ATIVA MULTAS E JUROS - MDE	9.112,65	0,00	9.112,65
111802340202000	ISS AUTO INFRACAO - DIVIDA ATIVA MULTA E JUROS - MDE	521,27	0,00	521,27
111802340301000	ISS - DIVIDA ATIVA MULTA E JUROS - ASPS	5.467,54	0,00	5.467,54
111802340302000	ISS AUTO INFRACAO - DIVIDA ATIVA MULTA E JUROS - ASPS	312,74	0,00	312,74
171801210100000	COTA-PARTE DO FPM - COTA MENSAL - PRINCIPAL - PROPRIO	9.929.656,55	0,00	9.929.656,55
171801210200000	COTA-PARTE DO FPM - COTA MENSAL - PRINCIPAL - MDE	827.471,36	0,00	827.471,36
171801210300000	COTA-PARTE DO FPM - COTA MENSAL - PRINCIPAL - ASPS	2.482.413,78	0,00	2.482.413,78
171801210400000	COTA-PARTE DO FPM - COTA MENSAL - PRINCIPAL - FUNDEB	3.309.885,11	0,00	3.309.885,11
171801410100000	COTA-PARTE DO FPM - 1% COTA ENTREGUE NO MES DE JULHO - PRINCIPAL - PROPRIO	479.485,90	0,00	479.485,90
171801410200000	COTA-PARTE DO FPM - 1% COTA ENTREGUE NO MES DE JULHO - PRINCIPAL - MDE	199.785,80	0,00	199.785,80
171801410300000	COTA-PARTE DO FPM - 1% COTA ENTREGUE NO MES DE JULHO - PRINCIPAL - ASPS	119.871,48	0,00	119.871,48
171801510100000	COTA-PARTE DO ITR - PRINCIPAL - PROPRIO	542.981,62	0,00	542.981,62
171801510200000	COTA-PARTE DO ITR - PRINCIPAL - MDE	45.248,44	0,00	45.248,44
171801510300000	COTA-PARTE DO ITR - PRINCIPAL - ASPS	135.745,23	0,00	135.745,23
171801510400000	COTA-PARTE DO ITR - PRINCIPAL - FUNDEB	180.993,69	0,00	180.993,69
172801110100000	COTA-PARTE DO ICMS - PRINCIPAL - PROPRIO	11.415.415,35	0,00	11.415.415,35



Cód. Conta	Descrição	Valor Contábil	Adição/Exclusão	Valor Ajustado
172801110200000	COTA-PARTE DO ICMS - PRINCIPAL - MDE	951.284,60	0,00	951.284,60
172801110300000	COTA-PARTE DO ICMS - PRINCIPAL - ASPS	2.853.853,84	0,00	2.853.853,84
172801110400000	COTA-PARTE DO ICMS - PRINCIPAL - FUNDEB	3.805.138,50	0,00	3.805.138,50
172801210100000	COTA-PARTE DO IPVA - PRINCIPAL - PROPRIO	1.054.938,17	0,00	1.054.938,17
172801210200000	COTA-PARTE DO IPVA - PRINCIPAL - MDE	87.911,64	0,00	87.911,64
172801210300000	COTA-PARTE DO IPVA - PRINCIPAL - ASPS	263.734,71	0,00	263.734,71
172801210400000	COTA-PARTE DO IPVA - PRINCIPAL - FUNDEB	351.647,01	0,00	351.647,01
172801310100000	COTA-PARTE DO IPI - MUNICIPIOS - PRINCIPAL - PROPRIO	127.871,98	0,00	127.871,98
172801310200000	COTA-PARTE DO IPI - MUNICIPIOS - PRINCIPAL - MDE	10.656,06	0,00	10.656,06
172801310300000	COTA-PARTE DO IPI - MUNICIPIOS - PRINCIPAL - ASPS	31.968,07	0,00	31.968,07
172801310400000	COTA-PARTE DO IPI - MUNICIPIOS - PRINCIPAL - FUNDEB	42.624,05	0,00	42.624,05
911180111010000	IPTU - PRINCIPAL - PROPRIO	-193.216,19	0,00	-193.216,19
911180111020000	IPTU - PRINCIPAL - MDE	-80.510,98	0,00	-80.510,98
911180111030000	IPTU - PRINCIPAL - ASPS	-48.305,32	0,00	-48.305,32
911180113010000	IPTU - DIVIDA ATIVA - PROPRIO	-128.613,75	0,00	-128.613,75
911180113020000	IPTU - DIVIDA ATIVA - MDE	-53.601,43	0,00	-53.601,43
911180113030000	IPTU - DIVIDA ATIVA - ASPS	-32.157,26	0,00	-32.157,26
911180114010000	IPTU - DIVIDA ATIVA - MULTAS E JUROS - PROPRIO	-967,02	0,00	-967,02
911180114020000	IPTU - DIVIDA ATIVA - MULTAS E JUROS - MDE	-403,26	0,00	-403,26
911180114030000	IPTU - DIVIDA ATIVA - MULTAS E JUROS - ASPS	-241,80	0,00	-241,80
911180231010000	ISS - PRINCIPAL - PROPRIO	-198,01	0,00	-198,01
911180231020000	ISS - PRINCIPAL - MDE	-82,54	0,00	-82,54
911180231030000	ISS - PRINCIPAL - ASPS	-49,52	0,00	-49,52
911180233010100	ISS - DIVIDA ATIVA PROPRIO	-22.951,96	0,00	-22.951,96
911180233020100	ISS - DIVIDA ATIVA - MDE	-9.563,55	0,00	-9.563,55
911180233030100	ISS - DIVIDA ATIVA - ASPS	-5.738,03	0,00	-5.738,03
<b>SUBTOTAL</b>		<b>45.447.059,29</b>	<b>0,00</b>	<b>45.447.059,29</b>

**TOTAL I - Base Receita Educação (MDE + FUNDEB) - 25% da Receita Ajustada**

**11.361.764,82**


**3.2.2 Base de Cálculo Constitucional da Receita da Educação (MDE + FUNDEB), a Partir dos Recursos Vinculados**

Cód. Recurso	Descrição	Valor Contábil	Adição/Exclusão	Valor Ajustado
20	RECEITA TRIBUTÁRIA	1.693.612,98	0,00	1.693.612,98
20	TRANSFERÊNCIAS CORRENTES	2.122.357,90	0,00	2.122.357,90
20	DEDUÇÕES DA RECEITA TRIBUTÁRIA	-144.161,76	0,00	-144.161,76
31	TRANSFERÊNCIAS CORRENTES	7.690.288,36	0,00	7.690.288,36
<b>TOTAL II</b>		<b>11.362.097,48</b>	<b>0,00</b>	<b>11.362.097,48</b>

**3.2.3 Cálculo da Despesa Constitucional com Educação (MDE + FUNDEB), por Recursos Vinculados**

Cód. Recurso	Descrição da Subfunção	Valor Contábil	Adição/Exclusão	Valor Ajustado
20	Previdencia Basica	68.826,57	0,00	68.826,57
20	Previdencia do Regime Estatutario	201.704,61	0,00	201.704,61
20	Ensino Fundamental	1.990.630,69	0,00	1.990.630,69
20	Educacao Infantil	187.634,03	0,00	187.634,03
31	Previdencia Basica	68.614,88	0,00	68.614,88
31	Previdencia do Regime Estatutario	1.027.769,14	0,00	1.027.769,14





Cód. Recurso	Descrição da Subfunção	Valor Contábil	Adição/Exclusão	Valor Ajustado
31	Protecao e Beneficios ao Trabalhador	89.911,80	0,00	89.911,80
31	Ensino Fundamental	5.285.585,73	0,00	5.285.585,73
31	Educacao Infantil	2.219.566,85	0,00	2.219.566,85
31	Educacao Especial	187.703,92	0,00	187.703,92
<b>SUBTOTAL I</b>		<b>11.327.948,22</b>	<b>0,00</b>	<b>11.327.948,22</b>

**Despesas Não Computáveis**

Cód. Recurso	Natureza de Despesa	Valor Contábil	Adição/Exclusão	Valor Ajustado
20	31911320000000 - Previdencia do Regime Estatutario	11.097,88	0,00	11.097,88
31	31911320000000 - Previdencia do Regime Estatutario	357.970,80	0,00	357.970,80
<b>SUBTOTAL II</b>		<b>369.068,68</b>	<b>0,00</b>	<b>369.068,68</b>
(-) Desp. Liq. com Recursos do PLUS do FUNDEB		1.890.467,39	0,00	1.890.467,39
(-) Desp. Liq. com Rend. da MDE + FUNDEB		57.750,12	0,00	57.750,12
<b>SUBTOTAL III</b>		<b>-1.948.217,51</b>	<b>0,00</b>	<b>-1.948.217,51</b>

	% de Aplicação	Valor Aplicado
<b>TOTAL IV - Gastos Constitucionais com Educação (MDE + FUNDEB)</b>	<b>19,83</b>	<b>9.010.662,03</b>

**3.2.5 Despesas Executadas como Contrapartida da Educação**

Cód. Contrapartida	Cód. RV	Descrição da Subfunção	Valor Contábil	Adição/Exclusão	Valor Ajustado
<b>TOTAL</b>			<b>0,00</b>	<b>0,00</b>	<b>0,00</b>

**3.3 Índices Constitucionais Referentes ao FUNDEB**

**3.3.1 Base de Cálculo Constitucional da Receita do FUNDEB, a Partir das Contas**

Cód. Conta	Descrição	Valor Contábil	Adição/Exclusão	Valor Ajustado
<b>SELEÇÃO AUTOMÁTICA</b>				
171801210100000	COTA-PARTE DO FPM - COTA MENSAL - PRINCIPAL - PROPRIO	9.929.656,55	0,00	9.929.656,55
171801210200000	COTA-PARTE DO FPM - COTA MENSAL - PRINCIPAL - MDE	827.471,36	0,00	827.471,36
171801210300000	COTA-PARTE DO FPM - COTA MENSAL - PRINCIPAL - ASPS	2.482.413,78	0,00	2.482.413,78
171801210400000	COTA-PARTE DO FPM - COTA MENSAL - PRINCIPAL - FUNDEB	3.309.885,11	0,00	3.309.885,11
171801510100000	COTA-PARTE DO ITR - PRINCIPAL - PROPRIO	542.981,62	0,00	542.981,62
171801510200000	COTA-PARTE DO ITR - PRINCIPAL - MDE	45.248,44	0,00	45.248,44
171801510300000	COTA-PARTE DO ITR - PRINCIPAL - ASPS	135.745,23	0,00	135.745,23
171801510400000	COTA-PARTE DO ITR - PRINCIPAL - FUNDEB	180.993,69	0,00	180.993,69
172801110100000	COTA-PARTE DO ICMS - PRINCIPAL - PROPRIO	11.415.415,35	0,00	11.415.415,35
172801110200000	COTA-PARTE DO ICMS - PRINCIPAL - MDE	951.284,60	0,00	951.284,60
172801110300000	COTA-PARTE DO ICMS - PRINCIPAL - ASPS	2.853.853,84	0,00	2.853.853,84
172801110400000	COTA-PARTE DO ICMS - PRINCIPAL - FUNDEB	3.805.138,50	0,00	3.805.138,50
172801210100000	COTA-PARTE DO IPVA - PRINCIPAL - PROPRIO	1.054.938,17	0,00	1.054.938,17
172801210200000	COTA-PARTE DO IPVA - PRINCIPAL - MDE	87.911,64	0,00	87.911,64
172801210300000	COTA-PARTE DO IPVA - PRINCIPAL - ASPS	263.734,71	0,00	263.734,71
172801210400000	COTA-PARTE DO IPVA - PRINCIPAL - FUNDEB	351.647,01	0,00	351.647,01
172801310100000	COTA-PARTE DO IPI - MUNICIPIOS - PRINCIPAL - PROPRIO	127.871,98	0,00	127.871,98
172801310200000	COTA-PARTE DO IPI - MUNICIPIOS - PRINCIPAL - MDE	10.656,06	0,00	10.656,06



Cód. Conta	Descrição	Valor Contábil	Adição/Exclusão	Valor Ajustado
172801310300000	COTA-PARTE DO IPI - MUNICIPIOS - PRINCIPAL - ASPS	31.968,07	0,00	31.968,07
172801310400000	COTA-PARTE DO IPI - MUNICIPIOS - PRINCIPAL - FUNDEB	42.624,05	0,00	42.624,05
<b>SUBTOTAL</b>		<b>38.451.439,76</b>	<b>0,00</b>	<b>38.451.439,76</b>
<b>Total I - Base Receita do FUNDEB - 20% da Receita Ajustada</b>				<b>7.690.287,95</b>

### 3.3.2 Base de Cálculo Constitucional da Receita do FUNDEB, a Partir dos Recursos

Cód. Recurso	Descrição	Valor Contábil	Adição/Exclusão	Valor Ajustado
31	TRANSFERÊNCIAS CORRENTES	7.690.288,36	0,00	7.690.288,36
<b>TOTAL II</b>		<b>7.690.288,36</b>	<b>0,00</b>	<b>7.690.288,36</b>

### 3.3.3 Cálculo da Despesa Constitucional com FUNDEB, a Partir dos Recursos

Cód. Recurso	Descrição da Subfunção	Valor Contábil	Adição/Exclusão	Valor Ajustado
31	Previdencia Basica	68.614,88	0,00	68.614,88
31	Previdencia do Regime Estatutario	1.027.769,14	0,00	1.027.769,14
31	Protecao e Beneficios ao Trabalhador	89.911,80	0,00	89.911,80
31	Ensino Fundamental	5.285.585,73	0,00	5.285.585,73
31	Educacao Infantil	2.219.566,85	0,00	2.219.566,85
31	EDUCACAO ESPECIAL	187.703,92	0,00	187.703,92
<b>SUBTOTAL I</b>		<b>8.879.152,32</b>	<b>0,00</b>	<b>8.879.152,32</b>

### Despesas Não Computáveis

Cód. Recurso	Natureza de Despesa	Valor Contábil	Adição/Exclusão	Valor Ajustado
31	319113200000000 - Previdencia do Regime Estatutario	357.970,80	0,00	357.970,80
<b>SUBTOTAL II</b>		<b>357.970,80</b>	<b>0,00</b>	<b>357.970,80</b>

(-) Desp. Liq. com Recursos do PLUS do FUNDEB	1.890.467,39	0,00	1.890.467,39
(-) Desp. Liq. com Rend. do FUNDEB	35.785,60	0,00	35.785,60
<b>SUBTOTAL III</b>	<b>-1.926.252,99</b>	<b>0,00</b>	<b>-1.926.252,99</b>

	% de Aplicação		Valor Aplicado
<b>TOTAL IV - Gastos Constitucionais com FUNDEB</b>	<b>17,15</b>		<b>6.594.928,53</b>


### 3.3.4 Cálculo da Proporção de 70% destinada ao pagamento dos Profissionais do Magistério (Art. 60, XII do ADCT)

#### 3.3.4.1 Base de Cálculo para aplicação dos 70% dos Recursos do FUNDEB - Exercício de 2021

Cód. Conta	Descrição da Subfunção	Valor Contábil	Adição/Exclusão	Valor Ajustado
<b>SELEÇÃO AUTOMÁTICA</b>				
132100110102010	REC. APLIC. FINANCEIRA - FUNDEB FR 31	35.785,60	0,00	35.785,60
175801110000000	TRANSFERENCIAS DE RECURSOS DO FUNDO DE MANUTENCAO E DESENVOLVIMENTO DA EDUCACAO BASICA E DE VALORIZACAO DOS PROFISSIONAIS DA EDUCACAO # FUND	9.580.755,98	0,00	9.580.755,98
<b>Total</b>		<b>9.616.541,58</b>	<b>0,00</b>	<b>9.616.541,58</b>

<b>Base da Receita - 70% do Retorno do FUNDEB</b>	<b>6.731.579,11</b>
---	---------------------

#### 3.3.4.2 Aplicação dos Recursos do FUNDEB destinada ao pagamento dos Profissionais do Magistério - Exercício de 2021



Cód. Recurso	Descrição da Subfunção	Valor Contábil	Adição/Exclusão	Valor Ajustado
31	Previdencia do Regime Estatutario	866.237,60	0,00	866.237,60
31	Previdencia Basica	68.614,88	0,00	68.614,88
31	Ensino Fundamental	4.380.707,76	0,00	4.380.707,76
31	Educacao Infantil	1.511.643,88	0,00	1.511.643,88
<b>SUBTOTAL I</b>		<b>6.827.204,12</b>	<b>0,00</b>	<b>6.827.204,12</b>

**Despesas Não Computáveis**

Cód. Recurso	Natureza de Despesa	Valor Contábil	Adição/Exclusão	Valor Ajustado
31	31911320000000 - Previdencia do Regime Estatutario	335.869,10	0,00	335.869,10
<b>SUBTOTAL II</b>		<b>335.869,10</b>	<b>0,00</b>	<b>335.869,10</b>

<b>TOTAL III</b>		<b>6.491.335,02</b>	<b>0,00</b>	<b>6.491.335,02</b>
------------------	--	---------------------	-------------	---------------------

<b>% de Aplicação</b>				<b>67,50</b>
-----------------------	--	--	--	--------------

**3.3.5 Cálculo da Base de Verificação do § 2º do art. 21 da Lei do FUNDEB**

**3.3.5.1 Base de Cálculo do Superávit do FUNDEB - Exercício Anterior**

Rendimentos do FUNDEB - Exercício de 2020	8.675,54	0,00	8.675,54
Plus do FUNDEB - Exercício de 2020	1.120.802,72	0,00	1.120.802,72
<b>TOTAL</b>	<b>1.129.478,26</b>	<b>0,00</b>	<b>1.129.478,26</b>

<b>Limite para Aplicação no 1º Trimestre do Exercício Seguinte: 5%</b>				<b>56.473,91</b>
--	--	--	--	------------------


**3.3.5.2 Despesas Liquidadas com Recursos do Superávit do FUNDEB - Exercício de 2021 (Janeiro - Outubro)**

Cód. Recurso	Descrição da Subfunção	Valor Contábil	Adição/Exclusão	Valor Ajustado
31	Previdencia do Regime Estatutario	32.751,64	0,00	32.751,64
31	Ensino Fundamental	12.040,45	0,00	12.040,45
31	Educacao Infantil	2.570,98	0,00	2.570,98
<b>TOTAL</b>		<b>47.363,07</b>	<b>0,00</b>	<b>47.363,07</b>


**3.5 Índices Constitucionais Referentes à Saúde - ASPS**

**3.5.1 Base de Cálculo Constitucional da Receita da Saúde (ASPS), a Partir das Contas**

Cód. Conta	Descrição	Valor Contábil	Adição/Exclusão	Valor Ajustado
<b>SELEÇÃO AUTOMÁTICA</b>				
111303110101000	IRRF SOBRE RENDIMENTOS DO TRABALHO - PRINCIPAL - ATIVOS/INATIVOS DO PODER EXECUTIVO/INDIRETAS - PROPRIO	950.569,74	0,00	950.569,74
111303110102000	IRRF SOBRE RENDIMENTOS DO TRABALHO - PRINCIPAL - ATIVOS/INATIVOS DO PODER EXECUTIVO/INDIRETAS - MDE	396.071,13	0,00	396.071,13
111303110103000	IRRF SOBRE RENDIMENTOS DO TRABALHO - PRINCIPAL - ATIVOS/INATIVOS DO PODER EXECUTIVO/INDIRETAS- ASPS	237.642,59	0,00	237.642,59
111303110201000	IRRF SOBRE RENDIMENTOS DO TRABALHO - PRINCIPAL - ATIVOS/INATIVOS DO PODER LEGISLATIVO - PROPRIO	43.644,44	0,00	43.644,44
111303110202000	IRRF SOBRE RENDIMENTOS DO TRABALHO - PRINCIPAL - ATIVOS/INATIVOS DO PODER LEGISLATIVO - MDE	18.185,21	0,00	18.185,21
111303110203000	IRRF SOBRE RENDIMENTOS DO TRABALHO - PRINCIPAL - ATIVOS/INATIVOS DO PODER LEGISLATIVO - ASPS	10.911,12	0,00	10.911,12
111303110301000	IRRF SOBRE RENDIMENTOS DO TRABALHO - PRINCIPAL - INATIVOS PAGOS PELO RPPS - PROPRIO	133.713,51	0,00	133.713,51



Cód. Conta	Descrição	Valor Contábil	Adição/Exclusão	Valor Ajustado
111303110302000	IRRF SOBRE RENDIMENTOS DO TRABALHO - PRINCIPAL - INATIVOS PAGOS PELO RPPS - MDE	55.713,98	0,00	55.713,98
111303110303000	IRRF SOBRE RENDIMENTOS DO TRABALHO - PRINCIPAL - INATIVOS PAGOS PELO RPPS - ASPS	33.428,40	0,00	33.428,40
111303110401000	IRRF SOBRE RENDIMENTOS DO TRABALHO - PRINCIPAL - PENSIONISTAS PAGOS COM RECURSOS DO TESOIRO DO MUNICIPIO - PROPRIO	1.377,20	0,00	1.377,20
111303110402000	IRRF SOBRE RENDIMENTOS DO TRABALHO - PRINCIPAL - PENSIONISTAS PAGOS COM RECURSOS DO TESOIRO DO MUNICIPIO - MDE	573,83	0,00	573,83
111303110403000	IRRF SOBRE RENDIMENTOS DO TRABALHO - PRINCIPAL - PENSIONISTAS PAGOS COM RECURSOS DO TESOIRO DO MUNICIPIO - ASPS	344,30	0,00	344,30
111303110501000	IRRF SOBRE RENDIMENTOS DO TRABALHO - PRINCIPAL - PENSIONISTAS PAGOS PELO RPPS - PROPRIO	2.752,90	0,00	2.752,90
111303110502000	IRRF SOBRE RENDIMENTOS DO TRABALHO - PRINCIPAL - PENSIONISTAS PAGOS PELO RPPS - MDE	1.147,04	0,00	1.147,04
111303110503000	IRRF SOBRE RENDIMENTOS DO TRABALHO - PRINCIPAL - PENSIONISTAS PAGOS PELO RPPS - ASPS	688,22	0,00	688,22
111303410101000	IRRF - OUTROS RENDIMENTOS - PRINCIPAL - PODER EXECUTIVO - PROPRIO	5.382,66	0,00	5.382,66
111303410102000	IRRF - OUTROS RENDIMENTOS - PRINCIPAL - PODER EXECUTIVO - MDE	2.243,06	0,00	2.243,06
111303410103000	IRRF - OUTROS RENDIMENTOS - PRINCIPAL - PODER EXECUTIVO - ASPS	1.345,81	0,00	1.345,81
111801110100000	IPTU - PRINCIPAL - PROPRIO	875.473,24	0,00	875.473,24
111801110200000	IPTU - PRINCIPAL - MDE	364.784,39	0,00	364.784,39
111801110300000	IPTU - PRINCIPAL - ASPS	218.869,79	0,00	218.869,79
111801120100000	IPTU - MULTAS E JUROS DE MORA - PROPRIO	6.522,57	0,00	6.522,57
111801120200000	IPTU - MULTAS E JUROS DE MORA - MDE	2.719,61	0,00	2.719,61
111801120300000	IPTU - MULTAS E JUROS DE MORA - ASPS	1.631,22	0,00	1.631,22
111801130100000	IPTU - DIVIDA ATIVA - PROPRIO	250.499,96	0,00	250.499,96
111801130200000	IPTU - DIVIDA ATIVA - MDE	104.390,56	0,00	104.390,56
111801130300000	IPTU - DIVIDA ATIVA - ASPS	62.629,66	0,00	62.629,66
111801140100000	IPTU - MULTAS E JUROS DE MORA DA DIVIDA ATIVA - PROPRIO	124.427,84	0,00	124.427,84
111801140200000	IPTU - MULTAS E JUROS DE MORA DA DIVIDA ATIVA - MDE	51.860,23	0,00	51.860,23
111801140300000	IPTU - MULTAS E JUROS DE MORA DA DIVIDA ATIVA - ASPS	31.111,43	0,00	31.111,43
111801410100000	ITBI - PRINCIPAL - PROPRIO	748.618,59	0,00	748.618,59
111801410200000	ITBI - PRINCIPAL - MDE	311.924,64	0,00	311.924,64
111801410300000	ITBI - PRINCIPAL - ASPS	187.154,80	0,00	187.154,80
111802310101000	ISS - PRINCIPAL - PROPRIO	798.921,70	0,00	798.921,70
111802310102000	ISS AUTO DE INFRACAO - PRINCIPAL PROPRIO	35.278,20	0,00	35.278,20
111802310201000	ISS - PRINCIPAL - MDE	333.082,89	0,00	333.082,89
111802310202000	ISS AUTO INFRACAO - PRINCIPAL MDE	14.920,35	0,00	14.920,35
111802310301000	ISS - PRINCIPAL - ASPS	199.720,62	0,00	199.720,62
111802310302000	ISS AUTO DE INFRACAO - PRINCIPAL - ASPS	8.819,55	0,00	8.819,55
111802320101000	ISS - MULTAS E JUROS DE MORA - PROPRIO	2.015,99	0,00	2.015,99
111802320102000	ISS AUTO INFRACAO - MULTAS E JUROS DE MORA - PROPRIO	1.763,91	0,00	1.763,91
111802320201000	ISS - MULTAS E JUROS DE MORA MDE	840,45	0,00	840,45
111802320202000	ISS AUTO INFRACAO - MULTAS E JUROS DE MORA - MDE	734,96	0,00	734,96



52101032418023508

PM DE GIRUÁ

ORGÃO Nº: 48900

CNPJ: 87613048000153

01/01/2021 a 31/10/2021

Cód. Conta	Descrição	Valor Contábil	Adição/Exclusão	Valor Ajustado
111802320301000	ISS - MULTA E JUROS DE MORA - ASPS	504,15	0,00	504,15
111802320302000	ISS AUTO INFRACAO - MULTA E JUROS DE MORA - ASPS	440,98	0,00	440,98
111802330101000	ISS - DIVIDA ATIVA PROPRIO	38.898,80	0,00	38.898,80
111802330102000	ISS AUTO INFRACAO DIVIDA ATIVA - PROPRIO	20.588,14	0,00	20.588,14
111802330201000	ISS - DIVIDA ATIVA - MDE	16.208,30	0,00	16.208,30
111802330202000	ISS AUTO INFRACAO - DIVIDA ATIVA - MDE	8.578,43	0,00	8.578,43
111802330301000	ISS - DIVIDA ATIVA - ASPS	9.724,44	0,00	9.724,44
111802330302000	ISS AUTO INFRACAO - DIVIDA ATIVA - ASPS	5.147,08	0,00	5.147,08
111802340101000	ISS - DIVIDA ATIVA MULTAS E JUROS DE MORA - PROPRIO	21.869,28	0,00	21.869,28
111802340102000	ISS AUTO INFRACAO - DIVIDA ATIVA MULTAS E JUROS - PROPRIO	1.250,88	0,00	1.250,88
111802340201000	ISS - DIVIDA ATIVA MULTAS E JUROS - MDE	9.112,65	0,00	9.112,65
111802340202000	ISS AUTO INFRACAO - DIVIDA ATIVA MULTA E JUROS - MDE	521,27	0,00	521,27
111802340301000	ISS - DIVIDA ATIVA MULTA E JUROS - ASPS	5.467,54	0,00	5.467,54
111802340302000	ISS AUTO INFRACAO - DIVIDA ATIVA MULTA E JUROS - ASPS	312,74	0,00	312,74
171801210100000	COTA-PARTE DO FPM - COTA MENSAL - PRINCIPAL - PROPRIO	9.929.656,55	0,00	9.929.656,55
171801210200000	COTA-PARTE DO FPM - COTA MENSAL - PRINCIPAL - MDE	827.471,36	0,00	827.471,36
171801210300000	COTA-PARTE DO FPM - COTA MENSAL - PRINCIPAL - ASPS	2.482.413,78	0,00	2.482.413,78
171801210400000	COTA-PARTE DO FPM - COTA MENSAL - PRINCIPAL - FUNDEB	3.309.885,11	0,00	3.309.885,11
171801410100000	COTA-PARTE DO FPM - 1% COTA ENTREGUE NO MES DE JULHO - PRINCIPAL - PROPRIO	479.485,90	0,00	479.485,90
171801410200000	COTA-PARTE DO FPM - 1% COTA ENTREGUE NO MES DE JULHO - PRINCIPAL - MDE	199.785,80	0,00	199.785,80
171801410300000	COTA-PARTE DO FPM - 1% COTA ENTREGUE NO MES DE JULHO - PRINCIPAL - ASPS	119.871,48	0,00	119.871,48
171801510100000	COTA-PARTE DO ITR - PRINCIPAL - PROPRIO	542.981,62	0,00	542.981,62
171801510200000	COTA-PARTE DO ITR - PRINCIPAL - MDE	45.248,44	0,00	45.248,44
171801510300000	COTA-PARTE DO ITR - PRINCIPAL - ASPS	135.745,23	0,00	135.745,23
171801510400000	COTA-PARTE DO ITR - PRINCIPAL - FUNDEB	180.993,69	0,00	180.993,69
172801110100000	COTA-PARTE DO ICMS - PRINCIPAL - PROPRIO	11.415.415,35	0,00	11.415.415,35
172801110200000	COTA-PARTE DO ICMS - PRINCIPAL - MDE	951.284,60	0,00	951.284,60
172801110300000	COTA-PARTE DO ICMS - PRINCIPAL - ASPS	2.853.853,84	0,00	2.853.853,84
172801110400000	COTA-PARTE DO ICMS - PRINCIPAL - FUNDEB	3.805.138,50	0,00	3.805.138,50
172801210100000	COTA-PARTE DO IPVA - PRINCIPAL - PROPRIO	1.054.938,17	0,00	1.054.938,17
172801210200000	COTA-PARTE DO IPVA - PRINCIPAL - MDE	87.911,64	0,00	87.911,64
172801210300000	COTA-PARTE DO IPVA - PRINCIPAL - ASPS	263.734,71	0,00	263.734,71
172801210400000	COTA-PARTE DO IPVA - PRINCIPAL - FUNDEB	351.647,01	0,00	351.647,01
172801310100000	COTA-PARTE DO IPI - MUNICIPIOS - PRINCIPAL - PROPRIO	127.871,98	0,00	127.871,98
172801310200000	COTA-PARTE DO IPI - MUNICIPIOS - PRINCIPAL - MDE	10.656,06	0,00	10.656,06
172801310300000	COTA-PARTE DO IPI - MUNICIPIOS - PRINCIPAL - ASPS	31.968,07	0,00	31.968,07
172801310400000	COTA-PARTE DO IPI - MUNICIPIOS - PRINCIPAL - FUNDEB	42.624,05	0,00	42.624,05
911180111010000	IPTU - PRINCIPAL - PROPRIO	-193.216,19	0,00	-193.216,19
911180111020000	IPTU - PRINCIPAL - MDE	-80.510,98	0,00	-80.510,98



Cód. Conta	Descrição	Valor Contábil	Adição/Exclusão	Valor Ajustado
911180111030000	IPTU - PRINCIPAL - ASPS	-48.305,32	0,00	-48.305,32
911180113010000	IPTU - DIVIDA ATIVA - PROPRIO	-128.613,75	0,00	-128.613,75
911180113020000	IPTU - DIVIDA ATIVA - MDE	-53.601,43	0,00	-53.601,43
911180113030000	IPTU - DIVIDA ATIVA - ASPS	-32.157,26	0,00	-32.157,26
911180114010000	IPTU - DIVIDA ATIVA - MULTAS E JUROS - PROPRIO	-967,02	0,00	-967,02
911180114020000	IPTU - DIVIDA ATIVA - MULTAS E JUROS - MDE	-403,26	0,00	-403,26
911180114030000	IPTU - DIVIDA ATIVA - MULTAS E JUROS - ASPS	-241,80	0,00	-241,80
911180231010000	ISS - PRINCIPAL - PROPRIO	-198,01	0,00	-198,01
911180231020000	ISS - PRINCIPAL - MDE	-82,54	0,00	-82,54
911180231030000	ISS - PRINCIPAL - ASPS	-49,52	0,00	-49,52
911180233010100	ISS - DIVIDA ATIVA PROPRIO	-22.951,96	0,00	-22.951,96
911180233020100	ISS - DIVIDA ATIVA - MDE	-9.563,55	0,00	-9.563,55
911180233030100	ISS - DIVIDA ATIVA - ASPS	-5.738,03	0,00	-5.738,03
<b>SUBTOTAL I</b>		<b>45.447.059,29</b>	<b>0,00</b>	<b>45.447.059,29</b>

**TOTAL I - Base Receita Saúde (ASPS) - 15% da Receita Ajustada** **6.817.058,89**

### 3.5.2 Base de Cálculo Constitucional da Receita da Saúde (ASPS), a Partir dos Recursos Vinculados

Cód. Recurso	Descrição	Valor Contábil	Adição/Exclusão	Valor Ajustado
40	RECEITA TRIBUTÁRIA	1.015.894,44	0,00	1.015.894,44
40	TRANSFERÊNCIAS CORRENTES	5.887.587,11	0,00	5.887.587,11
40	DEDUÇÕES DA RECEITA TRIBUTÁRIA	-86.491,93	0,00	-86.491,93
<b>TOTAL II</b>		<b>6.816.989,62</b>	<b>0,00</b>	<b>6.816.989,62</b>

Valor Total da Base Constitucional da Receita da Saúde calculada pelas contas diferente do Valor Total da Base Constitucional da Receita da Saúde calculada pelos recursos vinculados

### 3.5.3 Cálculo da Despesa Constitucional com Saúde (ASPS), por Recursos Vinculados


Cód. Recurso	Descrição da Subfunção	Valor Contábil	Adição/Exclusão	Valor Ajustado
40	Atencao Basica (modalidade de aplicação 71)	-37.135,80	0,00	-37.135,80
40	Administracao Geral	475.543,46	0,00	475.543,46
40	Formacao de Recursos Humanos	970,00	0,00	970,00
40	Previdencia Basica	447.139,94	0,00	447.139,94
40	Previdencia do Regime Estatutario	492.703,97	0,00	492.703,97
40	Atencao Basica	3.048.821,42	0,00	3.048.821,42
40	Assistencia Hospitalar e Ambulatorial	1.781.393,28	0,00	1.781.393,28
40	Vigilancia Sanitaria	14.193,21	0,00	14.193,21
40	Vigilancia Epidemiologica	117.430,86	0,00	117.430,86
40	Protecao e Beneficios ao Trabalhador	152.418,20	0,00	152.418,20
<b>SUBTOTAL I</b>		<b>6.493.478,54</b>	<b>0,00</b>	<b>6.493.478,54</b>

### 3.5.4 Dedução da Despesa Constitucional com Saúde (ASPS)

#### Despesas Não Computáveis

Cód. Recurso	Cód. Conta	Valor Contábil	Adição/Exclusão	Valor Ajustado
		0,00	0,00	0,00
<b>SUBTOTAL II</b>		<b>0,00</b>	<b>0,00</b>	<b>0,00</b>

(-) Despesa Liquidada com Rendimentos das ASPS 20.743,63 0,00 20.743,63



52101032418023508

PM DE GIRUÁ

ORGÃO Nº: 48900

CNPJ: 87613048000153

01/01/2021 a 31/10/2021

<b>SUBTOTAL III</b>	<b>20.743,63</b>	<b>0,00</b>	<b>20.743,63</b>
	% de Aplicação		Valor Aplicado
<b>TOTAL IV - Gastos Constitucionais com Saúde (ASPS)</b>	<b>14,24</b>		<b>6.472.734,91</b>


### 3.5.5 Despesas Executadas como Contrapartida da Saúde

Cód. Contrapartida	Cód. RV	Descrição da Subfunção	Valor Contábil	Adição/Exclusão	Valor Ajustado
<b>TOTAL</b>			<b>0,00</b>	<b>0,00</b>	<b>0,00</b>

### 4. Avisos Exibidos na Verificação dos Arquivos Texto

#### 4.1 Avisos Exibidos

Nome do Arquivo	Cód. de Erro	Linha	Campo	Status	Descrição
EMPENHO.TXT	CRE_13	0	0	AVISO	Percentuais de CNPJ/CPF do Credor Inválidos: 0,141%
EMPENHO.TXT	EMP_63	0	0	AVISO	1 ocorrência(s) da licitação nr. 1, ano 2021, modalidade PRP (Pregão Presencial), não cadastrada no Licitacon.
EMPENHO.TXT	EMP_63	0	0	AVISO	1 ocorrência(s) da licitação nr. 10, ano 2021, modalidade PRP (Pregão Presencial), não cadastrada no Licitacon.
EMPENHO.TXT	EMP_63	0	0	AVISO	2 ocorrência(s) da licitação nr. 11, ano 2021, modalidade PRP (Pregão Presencial), não cadastrada no Licitacon.
EMPENHO.TXT	EMP_63	0	0	AVISO	1 ocorrência(s) da licitação nr. 24, ano 2020, modalidade CHP (Chamamento público), não cadastrada no Licitacon.
EMPENHO.TXT	EMP_63	0	0	AVISO	2 ocorrência(s) da licitação nr. 39, ano 2021, modalidade PRP (Pregão Presencial), não cadastrada no Licitacon.
EMPENHO.TXT	EMP_63	0	0	AVISO	2 ocorrência(s) da licitação nr. 46, ano 2021, modalidade PRP (Pregão Presencial), não cadastrada no Licitacon.
EMPENHO.TXT	EMP_63	0	0	AVISO	1 ocorrência(s) da licitação nr. 51, ano 2021, modalidade PRP (Pregão Presencial), não cadastrada no Licitacon.
EMPENHO.TXT	EMP_63	0	0	AVISO	1 ocorrência(s) da licitação nr. 53, ano 2021, modalidade PRP (Pregão Presencial), não cadastrada no Licitacon.
EMPENHO.TXT	EMP_63	0	0	AVISO	1 ocorrência(s) da licitação nr. 57, ano 2021, modalidade CNS (Concurso), não cadastrada no Licitacon.
EMPENHO.TXT	EMP_63	0	0	AVISO	3 ocorrência(s) da licitação nr. 73, ano 2020, modalidade PRP (Pregão Presencial), não cadastrada no Licitacon.
EMPENHO.TXT	EMP_63	0	0	AVISO	1 ocorrência(s) da licitação nr. 81, ano 2020, modalidade PRP (Pregão Presencial), não cadastrada no Licitacon.
EMPENHO.TXT	EMP_63	0	0	AVISO	1 ocorrência(s) da licitação nr. 112, ano 2020, modalidade PRP (Pregão Presencial), não cadastrada no Licitacon.
EMPENHO.TXT	EMP_63	0	0	AVISO	1 ocorrência(s) da licitação nr. 151, ano 2020, modalidade PRE (Pregão Eletrônico), não cadastrada no Licitacon.
EMPENHO.TXT	EMP_63	0	0	AVISO	1 ocorrência(s) da licitação nr. 163, ano 2020, modalidade PRE (Pregão Eletrônico), não cadastrada no Licitacon.
EMPENHO.TXT	EMP_63	0	0	AVISO	1 ocorrência(s) da licitação nr. 171, ano 2020, modalidade PRP (Pregão Presencial), não cadastrada no Licitacon.
EMPENHO.TXT	EMP_73	0	0	INFO	O percentual de ocorrências de Modalidade da Licitação/Forma de Contratação em "NSA - Não se aplica" equivale a 11,876%
EMPENHO.TXT	CRE_18	0	0	AVISO	Credor Diego Doebber Rosa associado ao Código do Credor 1000226 possui um CPF inválido cadastrado, 99999911111
EMPENHO.TXT	EMP_86	0	0	INFO	91,979% das 187 licitações desta remessa foram cadastradas no Licitacon para fins de controle pelos critérios apresentados no Ofício Circular da DCF 002/2020.
EMPENHO.TXT	EMP_87	0	0	JUSTIF.	Linha 8681 - CNPJ/CPF 20306980000162, do credor vinculado ao empenho nr. 202100008115, não tem correspondência com o CNPJ/CPF de qualquer um dos participantes informados na licitação nr. 1, ano 2020, modalidade PRI (Processo de Inexigibilidade) no Licitacon.
EMPENHO.TXT	EMP_87	0	0	JUSTIF.	Linha 8957 - CNPJ/CPF 32109914000181, do credor vinculado ao empenho nr. 202100008388, não tem correspondência com o CNPJ/CPF de qualquer um dos participantes informados na licitação nr. 98, ano 2021, modalidade PRE (Pregão Eletrônico) no Licitacon.
LIQUIDAC.TXT	LIQ_32	0	0	AVISO	Contrato Padrão TCE nr. 61, Contrato nr. 118, ano 2021, tipo de instrumento contratual C (Contrato), não cadastrado no Licitacon.
LIQUIDAC.TXT	LIQ_32	0	0	AVISO	Contrato Padrão TCE nr. 71, Contrato nr. 148, ano 2021, tipo de instrumento contratual C (Contrato), não cadastrado no Licitacon.
LIQUIDAC.TXT	LIQ_32	0	0	AVISO	Contrato Padrão TCE nr. 80, Contrato nr. 135, ano 2021, tipo de instrumento contratual C (Contrato), não cadastrado no Licitacon.
LIQUIDAC.TXT	LIQ_32	0	0	AVISO	Contrato Padrão TCE nr. 92, Contrato nr. 170, ano 2021, tipo de instrumento contratual C (Contrato), não cadastrado no Licitacon.
LIQUIDAC.TXT	LIQ_32	0	0	AVISO	Contrato Padrão TCE nr. 102, Contrato nr. 159, ano 2021, tipo de instrumento contratual C (Contrato), não cadastrado no Licitacon.



Nome do Arquivo	Cód. de Erro	Linha	Campo	Status	Descrição
LIQUIDAC.TXT	LIQ_32	0	0	AVISO	Contrato Padrão TCE nr. 114, Contrato nr. 194, ano 2021, tipo de instrumento contratual C (Contrato), não cadastrado no Licitacon.
LIQUIDAC.TXT	LIQ_32	0	0	AVISO	Contrato Padrão TCE nr. 122, Contrato nr. 215, ano 2021, tipo de instrumento contratual C (Contrato), não cadastrado no Licitacon.
LIQUIDAC.TXT	LIQ_32	0	0	AVISO	Contrato Padrão TCE nr. 128, Contrato nr. 226, ano 2021, tipo de instrumento contratual C (Contrato), não cadastrado no Licitacon.
LIQUIDAC.TXT	LIQ_32	0	0	AVISO	Contrato Padrão TCE nr. 137, Contrato nr. 257, ano 2021, tipo de instrumento contratual C (Contrato), não cadastrado no Licitacon.
LIQUIDAC.TXT	LIQ_32	0	0	AVISO	Contrato Padrão TCE nr. 166, Contrato nr. 297, ano 2021, tipo de instrumento contratual C (Contrato), não cadastrado no Licitacon.
LIQUIDAC.TXT	LIQ_38	0	0	INFO	O percentual de ocorrências do campo Existe Contrato/Termo em "N = Não" ou "X = Não se aplica" equivale a 33,192%
LIQUIDAC.TXT	LIQ_39	0	0	INFO	O percentual de ocorrências do campo Existe Nota Fiscal em "N = Não" ou "X = Não se Aplica" equivale a 15,398%
LIQUIDAC.TXT	LIQ_44	0	0	INFO	95,305% dos 213 contratos da remessa foram cadastrados no Licitacon para fins de controle pelos critérios apresentados no Ofício Circular da DCF 002/2020.
BAL_VER.TXT	BAV_78	0	0	JUSTIF.	A soma das contas analíticas do Subgrupo 237 e Indicador de Superávit " " no Saldo Anterior (Saldo Inicial) do arquivo BAL_VER.TXT (R\$ 39.071.999,96) é diferente do Saldo Atual (Saldo Final) do arquivo BVER_ENC.TXT do exercício anterior (R\$ 0,00).
CTA_DISP.TXT	CTV_34	39	0	AVISO	Linha: 39 - Validação da conta 00000000000000000000 inconsistente para o código do banco 1
CTA_DISP.TXT	CTV_33	40	0	AVISO	Linha: 40 - Validação do prefixo da agência 00705 inconsistente para o código do banco 1
CTA_DISP.TXT	CTV_22	0	0	AVISO	0,32% dos campos "código da conta corrente" foram preenchidos com zeros ou nulos
RECEITA.TXT	RET_30	0	0	AVISO	Código da Receita Orçamentária: 2200000000000000 possui Meta de Arrecadação no 1º Bimestre zerada ref. Receita Orçamentária de segundo nível
RECEITA.TXT	RET_30	0	0	AVISO	Código da Receita Orçamentária: 2900000000000000 possui Meta de Arrecadação no 1º Bimestre zerada ref. Receita Orçamentária de segundo nível
RECEITA.TXT	RET_32	0	0	AVISO	Código da Receita Orçamentária: 2200000000000000 possui Meta de Arrecadação no 3º Bimestre zerada ref. Receita Orçamentária de segundo nível
RECEITA.TXT	RET_32	0	0	AVISO	Código da Receita Orçamentária: 2900000000000000 possui Meta de Arrecadação no 3º Bimestre zerada ref. Receita Orçamentária de segundo nível
RECEITA.TXT	RET_33	0	0	AVISO	Código da Receita Orçamentária: 2900000000000000 possui Meta de Arrecadação no 4º Bimestre zerada ref. Receita Orçamentária de segundo nível
RECEITA.TXT	RET_34	0	0	AVISO	Código da Receita Orçamentária: 2200000000000000 possui Meta de Arrecadação no 5º Bimestre zerada ref. Receita Orçamentária de segundo nível
RECEITA.TXT	RET_34	0	0	AVISO	Código da Receita Orçamentária: 2900000000000000 possui Meta de Arrecadação no 5º Bimestre zerada ref. Receita Orçamentária de segundo nível
RECEITA.TXT	RET_35	0	0	AVISO	Código da Receita Orçamentária: 2200000000000000 possui Meta de Arrecadação no 6º Bimestre zerada ref. Receita Orçamentária de segundo nível
RECEITA.TXT	RET_35	0	0	AVISO	Código da Receita Orçamentária: 2900000000000000 possui Meta de Arrecadação no 6º Bimestre zerada ref. Receita Orçamentária de segundo nível

#### 4.2 Avisos Justificados pela Entidade

**Descrição:** EMP\_87 - Linha 8681 - CNPJ/CPF 20306980000162, do credor vinculado ao empenho nr. 202100008115, não tem correspondência com o CNPJ/CPF de qualquer um dos participantes informados na licitação nr. 1, ano 2020, modalidade PRI (Processo de Inexigibilidade) no Licitacon.

**Justificativa:** Cadastro Antigo que gradativamente esta sendo atualizado

**Descrição:** EMP\_87 - Linha 8957 - CNPJ/CPF 32109914000181, do credor vinculado ao empenho nr. 202100008388, não tem correspondência com o CNPJ/CPF de qualquer um dos participantes informados na licitação nr. 98, ano 2021, modalidade PRE (Pregão Eletrônico) no Licitacon.

**Justificativa:** Cadastro Antigo que gradativamente esta sendo atualizado

**Descrição:** BAV\_78 - A soma das contas analíticas do Subgrupo 237 e Indicador de Superávit " " no Saldo Anterior (Saldo Inicial) do arquivo BAL\_VER.TXT (R\$ 39.071.999,96) é diferente do Saldo Atual (Saldo Final) do arquivo BVER\_ENC.TXT do exercício anterior (R\$ 0,00).

**Justificativa:** Ref.Ajuste de Indicador de Superavit para fins de adequação PCASP STN E MSC

#### 5. Informações Referentes à Gestão Fiscal

##### 5.1 Transparência da Gestão Fiscal

###### 5.1.1 Data e Forma de Publicação dos Relatórios Resumidos da Execução Orçamentária - art. 52 da LRF





Período	Tipo	Data	Forma Publicação
1º Bimestre	Mural	30/03/2021	Quadro Mural
	Jornal		Não Publicado
	Internet	30/03/2021	www.girua.rs.gov.br
2º Bimestre	Mural	28/05/2021	Quadro Mural
	Jornal		Não Publicado
	Internet	28/05/2021	www.girua.rs.gov.br
3º Bimestre	Mural	30/07/2021	Quadro Mural
	Jornal		Não Publicado
	Internet	30/07/2021	www.girua.rs.gov.br
4º Bimestre	Mural	30/09/2021	Quadro Mural
	Jornal		Não Publicado
	Internet	30/09/2021	www.girua.rs.gov.br
5º Bimestre	Mural		Não Publicado
	Jornal		Não Publicado
	Internet		Não Publicado

#### 5.1.3 Data e Local das Audiências Públicas

Período	Data	Local
3º Quadrimestre/2020	28/02/2021	Camara Municipal
1º Quadrimestre/2021	28/05/2021	Camara Municipal
2º Quadrimestre/2021	30/09/2021	Camara Municipal

#### 5.1.4 Disponibilização das Informações na Internet, em tempo real

Data	Endereço Eletrônico
01/01/2013	<a href="https://www.girua.rs.gov.br/site">https://www.girua.rs.gov.br/site</a>

*Não foram inseridas observações.*

#### 5.3 Metas de Arrecadação


RECEITAS CORRENTES	META	REALIZADA
1º Bimestre	13.482.044,71	13.617.419,54
2º Bimestre	15.088.072,18	15.285.046,98
3º Bimestre	13.798.854,78	15.064.207,17
4º Bimestre	18.540.859,44	16.888.407,71
5º Bimestre	12.789.635,43	15.600.509,15
6º Bimestre	14.311.254,69	0,00
<b>TOTAL</b>	<b>88.010.721,23</b>	<b>76.455.590,55</b>

RECEITAS CORRENTES INTRA-ORÇAMENTÁRIAS	META	REALIZADA
1º Bimestre	1.414.803,81	1.411.982,78
2º Bimestre	1.512.300,93	1.331.048,27
3º Bimestre	1.396.603,11	1.206.028,70
4º Bimestre	1.363.690,95	1.196.723,14
5º Bimestre	1.364.930,36	1.172.232,88
6º Bimestre	2.032.444,44	0,00
<b>TOTAL</b>	<b>9.084.773,60</b>	<b>6.318.015,77</b>

RECEITAS DE CAPITAL	META	REALIZADA
1º Bimestre	74.909,46	186.762,35
2º Bimestre	101.860,46	178.772,54



RECEITAS DE CAPITAL	META	REALIZADA
3º Bimestre	74.909,46	100.117,65
4º Bimestre	237.470,46	202.557,78
5º Bimestre	74.909,46	1.259.030,92
6º Bimestre	74.909,63	0,00
<b>TOTAL</b>	<b>638.968,93</b>	<b>1.927.241,24</b>

RECEITAS DE CAPITAL INTRA-ORÇAMENTÁRIAS	META	REALIZADA
<b>TOTAL</b>	<b>0,00</b>	<b>0,00</b>

DEDUÇÕES DA RECEITA	META	REALIZADA
1º Bimestre	-1.430.244,90	-1.547.707,88
2º Bimestre	-1.430.244,90	-1.764.291,65
3º Bimestre	-1.430.244,90	-1.590.414,46
4º Bimestre	-1.430.244,90	-2.050.769,47
5º Bimestre	-1.430.244,90	-2.285.382,79
6º Bimestre	-1.430.245,68	0,00
<b>TOTAL</b>	<b>-8.581.470,18</b>	<b>-9.238.566,25</b>

<b>TOTAL DA RECEITA</b>	<b>89.152.993,58</b>	<b>75.462.281,31</b>
-------------------------	----------------------	----------------------

## 5.5 Informações para Emissão de Certidão - Art. 21 da Resolução do Senado Federal n.º 43/2001

### 5.5.1 Poder Executivo

Não houve captação de recursos a título de antecipação de receita de tributo ou contribuição cujo fato gerador ainda não tenha ocorrido, sem prejuízo do disposto no § 7º do artigo 150 da Constituição Federal, no exercício de 2020.

Não houve captação de recursos a título de antecipação de receita de tributo ou contribuição cujo fato gerador ainda não tenha ocorrido, sem prejuízo do disposto no § 7º do artigo 150 da Constituição Federal, no exercício de 2021.

Não houve recebimento antecipado de valores de empresa em que o Poder Público detenha, direta ou indiretamente, a maioria do capital social com direito a voto, salvo lucros e dividendos, na forma da legislação, no exercício de 2020.

Não houve recebimento antecipado de valores de empresa em que o Poder Público detenha, direta ou indiretamente, a maioria do capital social com direito a voto, salvo lucros e dividendos, na forma da legislação, no exercício de 2021.

Não ocorreu assunção direta de compromisso, confissão de dívida ou operação assemelhada com fornecedores de bens, mercadorias ou serviços, mediante emissão, aceite ou aval de títulos de crédito, no exercício de 2020.

Não ocorreu assunção direta de compromisso, confissão de dívida ou operação assemelhada com fornecedores de bens, mercadorias ou serviços, mediante emissão, aceite ou aval de títulos de crédito, no exercício de 2021.

Não ocorreu assunção de obrigação, sem autorização orçamentária, com fornecedores para pagamento a posteriori de bens e serviços, no exercício de 2020.

Não ocorreu assunção de obrigação, sem autorização orçamentária, com fornecedores para pagamento a posteriori de bens e serviços, no exercício de 2021.

## 6. Cadastro de Administradores da Entidade

### 6.1 Administradores da Entidade

#### Poder Executivo


Identificação do(a) Administrador

Nome: Ruben Weimer

CPF: 53331460044

Cargo/Função: Prefeito

Mandato - Início e Término: 01/01/2021 a 31/12/2024



Substitutos:

CPF: 30963877020

Nome: Dari Paulo Prestes Taborda

Cargo: Vice-Prefeito Municipal

Substituições:


Início: 13/09/2021

Término: 17/09/2021

### 7. Observações da Entidade para o TCE-RS

Qualquer divergência verificada neste relatório ou observação que a Entidade julgar relevante deverão ser informadas neste item.

nada a declarar



CERTIFICAMOS, com base nos registros constantes na Entidade, a consistência das informações apresentadas neste relatório com as enviadas ao TCE.

GIRUÁ, 29 de Novembro de 2021

\_\_\_\_\_  
ALEX LIMONGE LEIMANN

Contabilista

\_\_\_\_\_  
RUBEN WEIMER

Prefeito Municipal